

強盗被害・空き巣被害が多発!

防犯リフォーム特集

第3弾!



『私の家は大丈夫』
その油断が危険です!

強盗・空き巣から大切な財産を守る
防犯対策グッズをご紹介します。

ライフアシストツー

LIXIL LifeAssist2

Life Assist2はインターネットと接続し、開口部製品などにつなげるだけでマイホームをスマートホームに変身させてひとつ先の便利で安心な暮らしを実現します



**対策 01 玄関ドア連携
ドアホン連携**

- こじ破り対策
- ピッキング対策
- 無締り対策
- 遠隔状態確認・施錠操作
- 解錠アラート・機器連携
- 遠隔応対・来訪者録画

対策 02 屋外カメラ連携

- 警報・ライト・音声威嚇
- 侵入者検知追尾・録画

★抑止・記録

対策 03 シャッター連携

- ガラス破り対策
- 遠隔状態確認・施錠操作
- シーン連携自動運転

★予防・記録

**対策 05 照明連携
屋内カメラ連携**

- 不在中の在宅装い
- 侵入前に威嚇
- 侵入者検知追尾・録画

★抑止・記録・予防

**対策 04 開閉センサ連携
(防犯ガラスの設置)**

- ガラス破り対策
- 無締まり対策

★予防・抑止・記録

★予防・抑止・記録

それぞれの商品詳細は次面をチェック! 🍌

うっかりの事態への備えから、万が一の時の対策まで、 ライフアシスト2との連携で住まいの防犯性がグッとアップ！

対策
01

玄関ドア連携



・ファミロックリンク ・ライフアシスト2 ドアホン



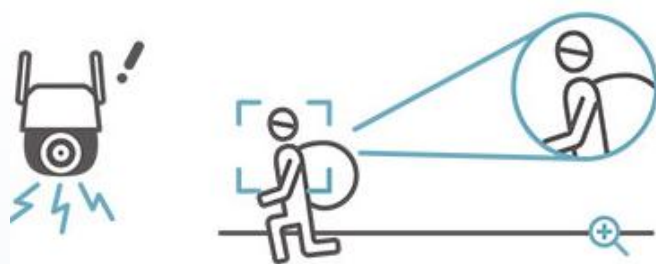
- ・遠隔で施錠状態確認や締め忘れによる施錠操作
- ・施開錠の操作履歴確認
- ・不在中に不正解錠操作をされると、連携デバイスが自動連係動作
- ・遠隔での来訪者対応、来訪者自動録画

など

対策
02

対策
05

屋外・屋内カメラ連携・照明連携



・屋外/屋内カメラ ・スマートライト



- ・AI人物検知で自動追尾+フラッシュライトやサイレンで威嚇（カメラはナイトモード搭載）
- ・双方向通話機能
- ・スマートライトと連携することで、スマートクレンジングやファミロックリンクの開錠と同時に照明ON

など

対策
03

シャッター連携



・電動シャッター ・ガレージシャッター

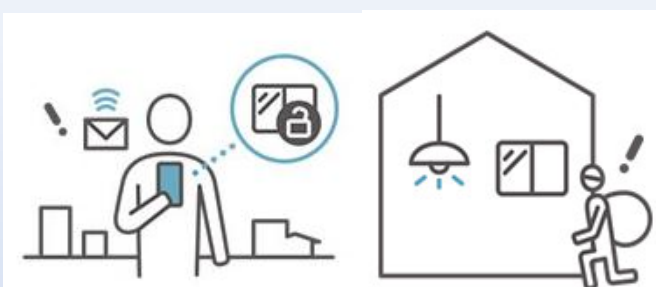


- ・外出時の締め忘れを確認でき、遠隔で操作可能
- ・万が一締め忘れていてもアラートでお知らせ
- ・シャッターが開けられると記録が残ります
- ・窓の解錠時に自動でシャッターを開けるなどの連携も可能


など

対策
04

開閉センサ連携



・スマートクレセント/サムターン ・開閉センサ



- ・締め忘れの確認
- ・不在時にクレセントやサムターンが解錠されると連携デバイスが自動操作
- ・万が一窓が開けられた場合でも、履歴が残ります

など



動画でのご説明はこちらから！